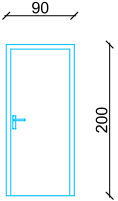
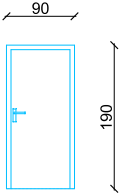
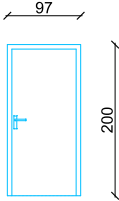


ZESTAWIENIE STOLARKI DRZWIOWEJ

SCHEMAT GRAFICZNY			
SYMBOL	Dw1	Dw2	Dw3
wym. w świetle muru	90x200	90x190	97x200
RODZAJ	POJEDYNCZE	POJEDYNCZE	POJEDYNCZE
PIWNICA	1	-	-
PARTER	-	1	-
I PIĘTRO	-	-	-
PODDASZE	-	-	2
KLATKA	NR1	NR1	NR1
RAZEM	1	1	2
UWAGI	- Drzwi wewnętrzne-techniczne-Ei30, jednoskrzydłowe - Skrzydło drzwiowe jednosegmentowe panel z blach gr.0,5mm - akcesoria: trzy zawiasy nawierzchniowe - zamek patentowy - próg izolowany termicznie - klamka w kolorze stali nierdzewnej - uszczelnienie gumowe na całym obwodzie, samozamykacz w kolorze brązowym - RAL 8019	- Drzwi wewnętrzne-techniczne-Ei30, jednoskrzydłowe - Skrzydło drzwiowe jednosegmentowe panel z blach gr.0,5mm - akcesoria: trzy zawiasy nawierzchniowe - zamek patentowy - próg izolowany termicznie - klamka w kolorze stali nierdzewnej - uszczelnienie gumowe na całym obwodzie, samozamykacz w kolorze brązowym - RAL 8019	- Drzwi wewnętrzne-techniczne-Ei30, jednoskrzydłowe - Skrzydło drzwiowe jednosegmentowe panel z blach gr.0,5mm - akcesoria: trzy zawiasy nawierzchniowe - zamek patentowy - próg izolowany termicznie - klamka w kolorze stali nierdzewnej - uszczelnienie gumowe na całym obwodzie, samozamykacz w kolorze brązowym - RAL 8019

UWAGA:

1.PODANE WYMIARY ŚLUSARKI SŁUŻĄ DO CELÓW ZESTAWCZYCH. OSTATECZNE WYMIARY STOLARKI NALEŻY USTALIĆ NA BUDOWIE UWZGLĘDNIAJĄC LUZY MONTAŻOWE.

2.WYKONAWCA STOLARKI POWINIEN ZAPEWNIĆ POMIARY I MONTAŻ.

3.W PRZYPADKU WĄTPLIWOŚCI LUB NIEJASNOŚCI NALEŻY NIEZWŁOCZNIE ZWRÓCIĆ SIĘ Z ZAPYTANIEM DO PROJEKTANTA LUB/I DO DOSTAWCY OKREŚLONEGO SYSTEMU/MATERIAŁÓW.

UWAGI:		
1. KOŁOREM NIEBIESKIM OZNACZONO ELEMENTY PROJEKTOWANE.		
2. NALEŻY STOSOWAĆ MATERIAŁY BUDOWLANE POSIADAJĄCE ATEST ORAZ AKTUALNE APROBATY TECHNICZNE.		
3. WSZYSTKIE PROPONOWANE W PROJEKCIE URZĄDZENIA NALEŻY MONTOWAĆ ZGODNIE Z INSTRUKCJĄ I ZALECENIAMI PRODUCENTA, MATERIAŁY STOSOWAĆ ZGODNIE Z INSTRUKCJĄ I KARTĄ PRODUKTU.		
4. WSZYSTKIE WYMIARY NA RYSUNKU NALEŻY KAŻDORAZOWO SPRAWDZIĆ W NATURZE, W PRZYPADKU RÓŻNIC SKONTAKTOWAĆ SIĘ Z PROJEKTANTEM.		
STUDIO ARCHITEKTURY GAMMA sp. z o.o. ul. Opolska 15, 15-549 Białystok NIP: 9662091851; REGON:0000503182 tel. 531-901-470 KRS:200843264 e-mail: architekt.bialystok@gmail.com		
TEMAT:		
Roboty budowlane związane z remontem i rewitalizacją budynku mieszkalnego wielorodzinnego przy ulicy Warszawska 12 w Nowym Dworze Mazowieckim		
ADRES BUDOWY:	ul. Warszawska 12 05-100 Nowy Dwór Mazowiecki działka nr ewid. 18/2 obręb ewid. Nr. 0027, Naz. 8-01 Nowy Dwór Mazowiecki	
INWESTOR:	Urząd Miejski w Nowym Dworze Mazowieckim ul. Zakroczymska 30 05-100 Nowy Dwór Mazowiecki	
PRZEDMIOT RYSUNKU:		Nr rysunku:
ZESTAWIENIE STOLARKI DRZWIOWEJ		10
STADIUM:		Skala:
PROJEKT WYKONAWCZY		1:100
	Specjalność:	Imię i nazwisko:
		Podpis:
Projektant:	Architektura	mgr inż. arch. Krzysztof Guszcza upr. bud. nr BŁ-PdOKK/56/2005
Sprawdził:	Architektura	mgr inż. arch. Andrzej Galecki upr. bud. nr KPORK IA 51/2008
Współpraca:	Architektura	mgr inż. arch. Iwona Zalewska mgr inż. arch. Michał Modzelewski mgr inż. arch. Karolina Rybicka
DATA:		Nr str.:
1.08.2019r		